



钢铁之家

www.steels.org.cn

# 全球钢号百科!

Global Steel Grade Encyclopedia



涵盖的行业或国家与地区类别



国际材料与试验协会

GJB

国家军用标准



动力机械工程师协会

EU

前欧洲标准化

AISI

美国钢铁学会



德国工业标准

AMS

航空航天材料规范



国际标准

JASO

日本汽车标准组织

EN

欧洲标准

JB

中国机械行业标准

UNS

统一编号系统

UNI

意大利标准



美国机械工程师协会

SS

瑞典标准



国家标准



日本工业标准

钢铁之家  
www.steels.org.cn



KALTARBEITSSTAHL  
COLD WORK TOOL STEEL

[www.steels.org.cn](http://www.steels.org.cn)

Qualitativer Vergleich der wichtigsten  
Eigenschaftsmerkmale

Qualitative comparison of the major  
steel properties

Marke / Grade BÖHLER	Verschleißwiderstand abrasiv  Wear resistance abrasive	Verschleißwiderstand adhäsiv  Wear resistance adhesive	Zähigkeit  Toughness	Bearbeitbarkeit  Machinability	Maßhaltigkeit bei der Wärmebehandlung  Dimensional stability in heat treatment
K100					
K105					
K107					
K110					
K190 MICROCLEAN					
K245					
K305					
K306					
K329					
K340 ISODUR					
K360 ISODUR					
K390 MICROCLEAN					
K455					
K460					
K510					
K600					
K605					
K720					
K890 MICROCLEAN					

Die Tabelle soll einen Anhalt für die Auswahl von Stählen bieten. Sie kann jedoch die unterschiedlichen Beanspruchungsverhältnisse für verschiedene Einsatzgebiete nicht berücksichtigen. Unser technischer Beratungsdienst steht Ihnen für alle Fragen der Stahlverwendung und -verarbeitung jederzeit zur Verfügung.  
This table is intended to facilitate the steel choice. It does not, however, take into account the various stress conditions imposed by the different types of application.  
Our technical consultancy staff will be glad to assist you in any questions concerning the use and processing of steels.

---

## Eigenschaften

Maßänderungsarmer, ledeburitischer 12%-iger Chromstahl mit hoher Verschleißfestigkeit, lufthärtbar.

## Properties

Dimensionally stable ledeburitic 12% chromium steel, possessing superior wear resistance, suitable for air hardening.

## Verwendung

### Schnitt- und Stanzwerkzeuge:

Vorwiegend Stempel für Hochleistungsschnitte und sehr komplizierte Folge- und Gesamtschnitte, vor allem für die Elektroindustrie, Beschlagteileerzeugung, Konservendosen- u. Kartonagenindustrie, Uhrenindustrie, Sägezahnschnitte, auch Schabe- und Repassierwerkzeuge für größte Stückzahlen, hochbeanspruchte Stempel für alle Arten von Stanzwerkzeugen, Schermesser hoher Schnittleistung zum Schneiden von Blechen bis etwa 4 mm Dicke, Abgratwerkzeuge, Messer für Drahtstifte-Erzeugung usw.

## Application

### Blanking, punching, shearing etc.:

Punches for high duty and complicated progressive and integral cutting dies, mainly for industries making electrical equipment, fittings, card-board, preserve cans, and watches; saw teeth cutting dies, scraping and trimming tools for maximum production runs, all types of high duty punches, high performance shear blades for cutting sheet of up to 4 mm thickness, deburring tools, and cutters for wire nail manufacture.

### Spanabhebende Werkzeuge:

Räumnadeln, Messer für die Stahlwollefertigung, hochbeanspruchte Holzbearbeitungswerkzeuge.

### Machining:

Broaches, cutters for steel wool production, high duty woodworking tools.

### Werkzeuge zur spanlosen Formgebung:

Gewindewalzbacken und -rollen, Bördel- und Sickenrollen, Stempel und Matrizen für die Kaltmutter-Fertigung, Drück- und Preßwerkzeuge, Tiefziehwerkzeuge, Fließpreßwerkzeuge zum Verarbeiten von Leichtmetalllegierungen und Stahl, Einsenkpfaffen für die Herstellung von Kunststoffformen, Rändelwerkzeuge, Zieheisen für Drahtzug, Ziehmatrizen und Ziehstopfen für Rohr- und Stangenzug, Dorne zum Kaltpilgern von Stahlrohren, Hämmer zur Nadelherstellung (Nadelreduzierbacken).

### Chipless shaping:

Thread rolling dies, flanging and beading dies, punches and dies for cold nut manufacture; tools for spinning, pressing, deep drawing, and cold extrusion of light alloys and steel; master hobs for making synthetic resin, molding dies, knurling tools, wire drawing dies, mandrels and dies for tube and rod drawing, mandrels for the cold pilger rolling of steel tubes, hammers and reducing dies for needle manufacture.

### Meßzeuge:

### Measuring tools:

**Verschleißfeste Werkzeuge und Bauteile:**

Preßwerkzeuge zum Verarbeiten stark verschleißender keramischer Stoffe, Formplatten für die Ziegelindustrie und zur Fertigung für fester Steine, Preßwerkzeuge für die pharmazeutische Industrie, Führungsbüchsen für Automaten, Führungseinsätze für spitzenlose Schleifmaschinen, Stufenscheiben und Ringe für Drahtziehmaschinen, Sandstrahldüsen, Werkzeuge für die Sinterindustrie.

**Wear resisting tools and components:**

Press tools for the processing of highly abrasive ceramic materials, liner plates for the brick industry and for making refractories, press tools for the pharmaceutical industry, automatic lathe guide sleeves, guide bars in centerless grinding machines, cone pulleys and rings for wire drawing machines, sandblast nozzles, and tools for the powder metal industry.

**Warmarbeitswerkzeuge:**

Hochbeanspruchte Hammerkerne für die Sensen- und Sichelherzeugung sowie für Schnellschlaghammer zum Ausschmieden harter oder hochlegierter Stähle, ferner für Fertigwalzköpfe bei Ringwalzen, Warmziehringe u. dgl.

**Hot work tools:**

High duty hammer cores for the manufacture of scythes and sickles, and for fast hitting hammers used to forge hard or high alloy steels; tyre mill finishing rolls, hot drawing rings etc.

Chemische Zusammensetzung (Anhaltswerte in %) /  
Chemical composition (average %)

C	Si	Mn	Cr	W
2,10	0,25	0,40	11,50	0,70

**Normen**

**EN / DIN**  
< 1.2436 >  
X210CrW12

**UNE**  
~ F5213  
~ X210CrW12

**Standards**

**SIS**  
~ 2312

**UNI**  
~X215CrW12 1KU

---

## Warmformgebung

### Schmieden:

1050 bis 850°C

Langsame Abkühlung im Ofen oder in wärmeisolierendem Material.

## Wärmebehandlung

### Weichglühen:

800 bis 850°C

Geregelte langsame Ofenabkühlung mit 10 bis 20°C/h bis ca. 600°C, weitere Abkühlung in Luft.

Härte nach dem Weichglühen:

**max. 250 HB.**

### Spannungsarmglühen:

650 bis 700°C

Langsame Ofenabkühlung.

Zum Spannungsabbau nach umfangreicher Zerspaltung oder bei komplizierten Werkzeugen.

Haltdauer nach vollständiger Durchwärmung 1 - 2 Stunden in neutraler Atmosphäre.

### Härten:

950 bis 980°C

Öl, Warmbad (220 bis 250°C oder 500 bis 550°C), Druckluft, Luft, Gas

Haltdauer nach vollständigem Durchwärmen:

15 bis 30 Minuten.

Erzielbare Härte: 64 - 66 HRC.

Sonderwärmebehandlung:

Härten 1020°C und Anlassen bei 500°C.

Erreichbare Härte ca. 61 HRC

(z.B. bei nachfolgenden Nitrieren).

### Anlassen:

Langsames Erwärmen auf Anlasstemperatur unmittelbar nach dem Härten/Verweildauer im Ofen 1 Stunde je 20 mm Werkstückdicke, jedoch mindestens 2 Stunden/Luftabkühlung.

Richtwerte für die erreichbare Härte nach dem Anlassen bitten wir dem Anlassschaubild zu entnehmen. In bestimmten Fällen ist es zweckmäßig mit gesenkter Anlasstemperatur und verlängerter Haltdauer vorzugehen.

## Hot forming

### Forging:

1050 to 850°C

Slow cooling in furnace or thermoinsulating material.

## Heat treatment

### Annealing:

800 to 850°C

Slow controlled cooling in furnace at a rate of 10 to 20°C/hr down to approx. 600°C, further cooling in air.

Hardness after annealing: **max. 250 HB.**

### Stress relieving:

650 to 700°C

Slow cooling in furnace.

Intended to relieve stresses set up by extensive machining, or in complex shapes.

After through heating, hold in neutral atmosphere for 1 - 2 hours.

### Hardening:

950 to 980°C

Oil, salt bath (220 to 250°C or 500 to 550°C), air blast, still air, gas

Holding time after temperature equalization:

15 to 30 minutes.

Obtainable hardness: 64 - 66 HRC.

Special treatment:

Hardening 1020°C and tempering at 500°C.

Obtainable hardness approx. 61 HRC

(e.g. if followed by nitriding).

### Tempering:

Slow heating to tempering temperature immediately after hardening/time in furnace 1 hour for each 20 mm of workpiece thickness but at least 2 hours/cooling in air.

For average hardness figures to be obtained please refer to the tempering chart.

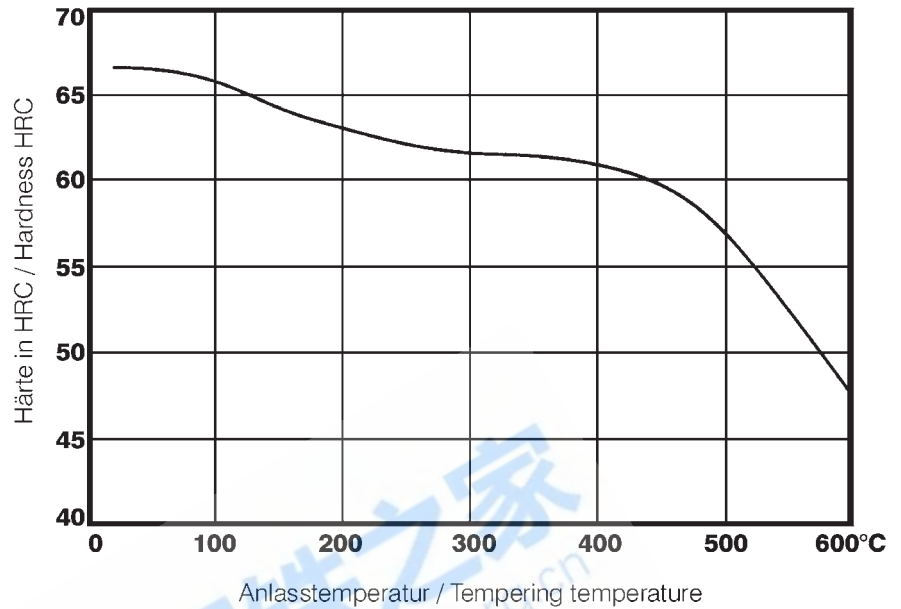
For certain cases we recommend to reduce tempering temperature and increase holding time.

### Anlassschaubild

Härtetemperatur: 950°C  
 Probenquerschnitt: Vkt. 20 mm

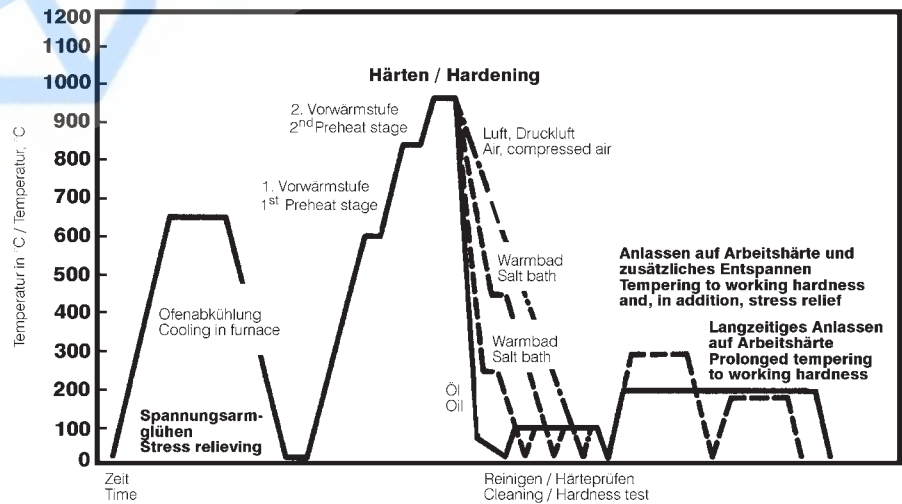
### Tempering chart

Hardening temperature: 950°C  
 Specimen size: square 20 mm



### Wärmebehandlungsschema

### Heat treatment sequence



### Reparaturschweißen

Die Gefahr von Rissen bei Schweißarbeiten ist, wie allgemein bei Werkzeugstählen, vorhanden. Sollte ein Schweißen unbedingt erforderlich sein, bitten wir Sie, die Richtlinien Ihres Schweißzusatzwerkstoffherstellers zu beachten.

### Repair welding

There is a general tendency for tool steels to develop cracks after welding. If welding cannot be avoided, the instructions of the appropriate welding electrode manufacturer should be sought and followed.

**ZTU-Schaubild  
für kontinuierliche Abkühlung /  
Continuous cooling  
CCT curves**

Austenitisierungstemperatur: 980°C  
Haltedauer: 30 Minuten

○ Härte in HV  
3 ... 100 Gefügeanteile in %  
0,9 ... 20,0 Abkühlungsparameter, d. h. Abkühlungsdauer von 800°C bis 500°C in  $s \times 10^{-2}$   
2 K/min Abkühlungsgeschwindigkeit in K/min im Bereich von 800°C bis 500°C  
Mk.....Korngrenzenmartensit

Austenitising temperature: 980°C  
Holding time: 30 minutes

○ Vickers hardness  
3 ... 100 phase percentages  
0.9 ... 20.0 cooling parameter, i.e. duration of cooling from 800°C to 500°C in  $s \times 10^{-2}$   
2 K/min cooling rate in K/min in the 800°C to 500°C range  
Mk. . . . Grain boundary martensite

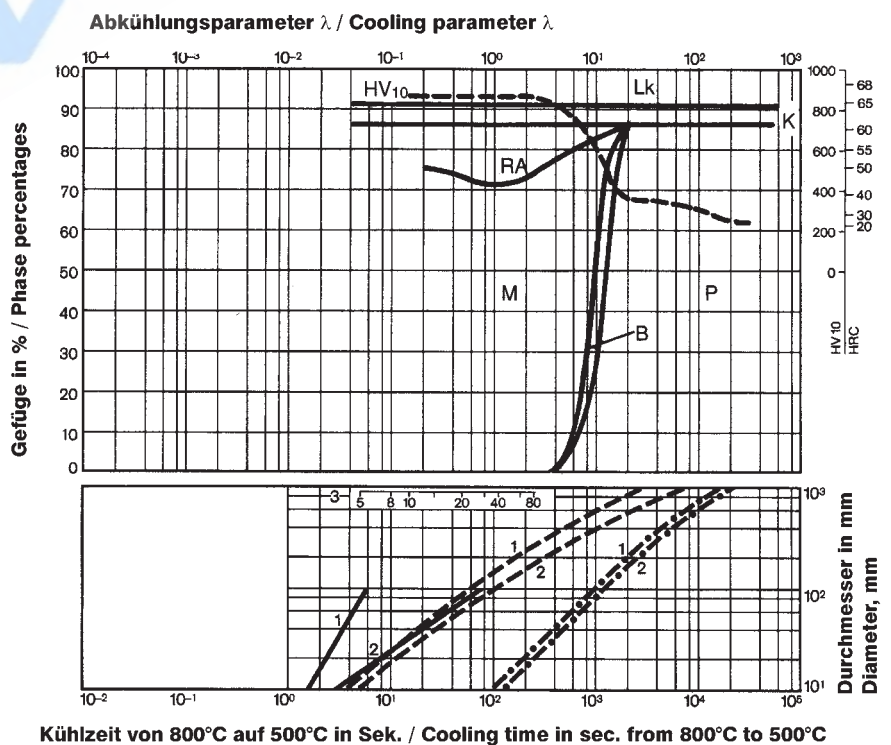
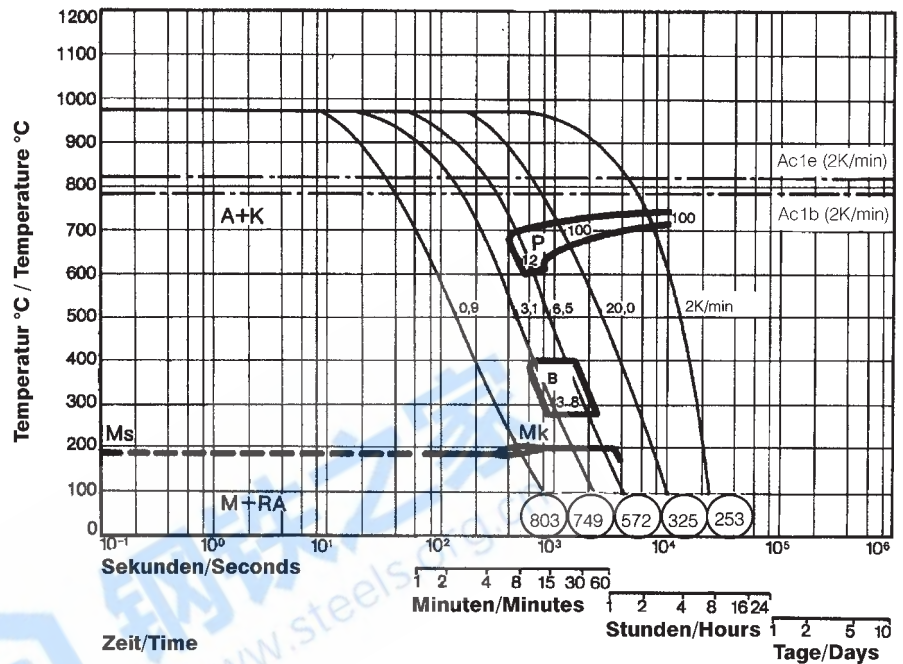
**Gefügemengenschaubild /  
Quantitative phase diagram**

Lk .... Ledeburitkarbid / Ledeburite carbide  
RA ... Restaustenit / Residual austenite  
A ..... Austenit / Austenite  
B ..... Bainit / Bainite  
P ..... Perlit / Perlite  
K ..... Karbid / Carbide  
M .... Martensit / Martensite

— Wasserkühlung / Water cooling  
- - - Ölabkühlung / Oil cooling  
- · - Luftabkühlung / Air cooling

1..... Werkstückrand / Edge or face  
2..... Werkstückzentrum / Core  
3..... Jominy Probe:  
Abstand von der Stirnfläche  
3..... Jominy test:  
distance from end

Chemische Zusammensetzung (Anhaltswerte in %) / Chemical composition (average %)					
C	Si	Mn	Cr	V	W
2,03	0,39	0,32	11,49	0,11	0,78



Kühlzeit von 800°C auf 500°C in Sek. / Cooling time in sec. from 800°C to 500°C



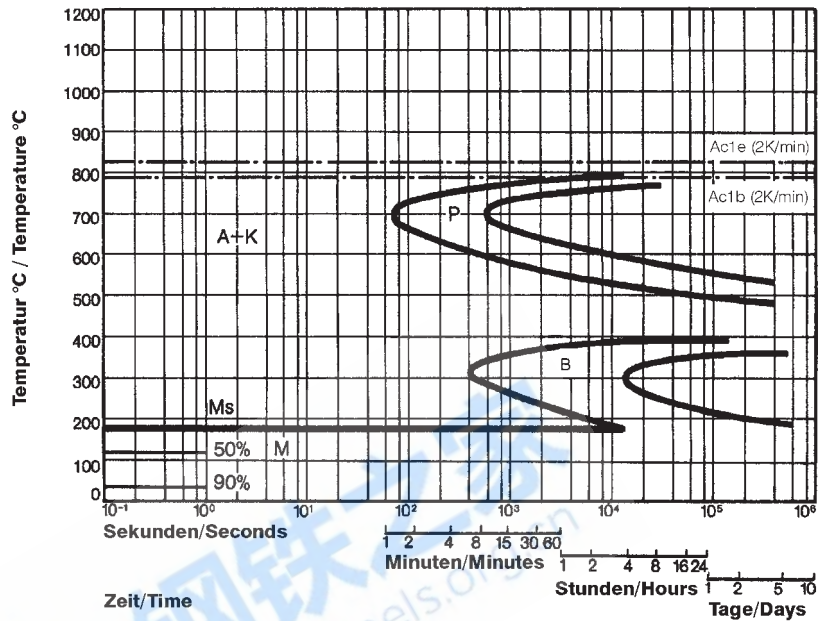
**Isothermisches ZTU-Schaubild / Isothermal TTT curves**

Austenitising temperature: 980°C  
Haltedauer: 30 Minuten

Austenitising temperature: 980°C  
Holding time: 30 minutes

- A ..... Austenit / Austenite
- B ..... Bainit / Bainite
- P ..... Perlit / Perlite
- K ..... Karbid / Carbide
- M ..... Martensit / Martensite

Chemische Zusammensetzung (Anhaltswerte in %) / Chemical composition (average %)					
C	Si	Mn	Cr	V	W
2,03	0,39	0,32	11,49	0,11	0,78

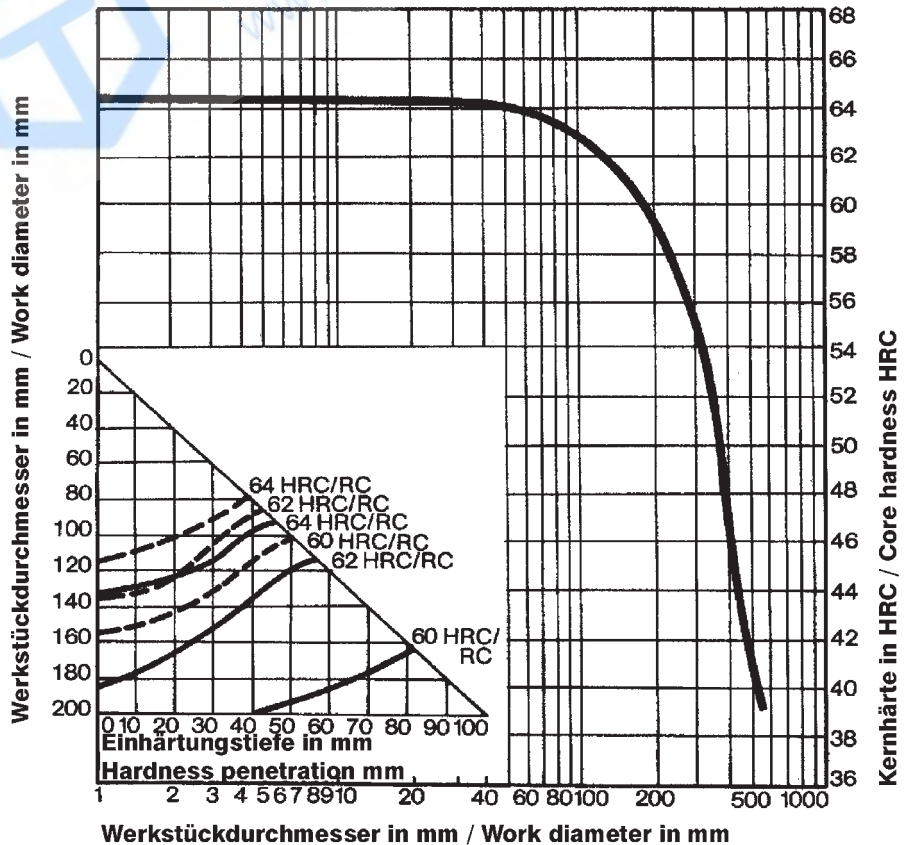


**Abhängigkeit der Kernhärte und der Einhärtetiefe vom Werkstückdurchmesser**

Härtetemperatur: 950°C  
Härtemittel:  
— Öl  
- - - - Luft

**Influence of work diameter on core hardness and hardness penetration**

Quenched from: 950°C  
Agent:  
— Oil  
- - - - Air



**Bearbeitungshinweise**

(Wärmebehandlungszustand weichgeglüht, Richtwerte)

<b>Drehen mit Hartmetall</b>				
Schnitttiefe mm	0,5 bis 1	1 bis 4	4 bis 8	über 8
Vorschub mm/U	0,1 bis 0,3	0,2 bis 0,4	0,3 bis 0,6	0,5 bis 1,5
BOEHLERIT- Hartmetallsorte	SB10,SB20	SB10, SB20, EB10	SB30, EB20	SB30, SB40
ISO - Sorte	P10,P20	P10, P20, M10	P30, M20	P30, P40
<b>Schnittgeschwindigkeit, m/min</b>				
Wendeschneidplatten Standzeit 15 min	210 bis 150	160 bis 110	110 bis 80	70 bis 45
Gelötete Hartmetallwerkzeuge Standzeit 30 min	150 bis 110	135 bis 85	90 bis 60	70 bis 35
Beschichtete Wendeschneidplatten Standzeit 15 min BOEHLERIT ROYAL 121 BOEHLERIT ROYAL 131	bis 210 bis 140	bis 180 bis 140	bis 130 bis 100	bis 80 bis 60
Schneidwinkel für gelötete Hartmetallwerkzeuge Spanwinkel Freiwinkel Neigungswinkel	6 bis 12 6 bis 8 0°	6 bis 12° 6 bis 8 - 4°	6 bis 12° 6 bis 8 - 4°	6 bis 12° 6 bis 8 - 4°

<b>Drehen mit Schnellarbeitsstahl</b>			
Schnitttiefe mm	0,5	3	6
Vorschub mm/U	0,1	0,4	0,8
BÖHLER/DIN-Sorte	S700 / DIN S10-4-3-10		
<b>Schnittgeschwindigkeit, m/min</b>			
Standzeit 60 min	30 bis 20	20 bis 15	18 bis 10
Spanwinkel	14°	14°	14°
Freiwinkel	8°	8°	8°
Neigungswinkel	-4°	-4°	-4°

<b>Fräsen mit Messerköpfen</b>		
Vorschub mm/U	bis 0,2	0,2 bis 0,4
<b>Schnittgeschwindigkeit, m/min</b>		
BOEHLERIT SBF/ ISO P25	150 bis 100	110 bis 60
BOEHLERIT SB40/ ISO P40	100 bis 60	70 bis 40
BOEHLERIT ROYAL 131 / ISO P35	130 bis 85	130 bis 85

<b>Bohren mit Hartmetall</b>			
Bohrerdurchmesser mm	3 bis 8	8 bis 20	20 bis 40
Vorschub mm/U	0,02 bis 0,05	0,05 bis 0,12	0,12 bis 0,18
BOEHLERIT / ISO-Hartmetallsorte	HB10/K10	HB10/K10	HB10/K10
<b>Schnittgeschwindigkeit, m/min</b>			
	50 bis 35	50 bis 35	50 bis 35
Spitzenwinkel	115 bis 120°	115 bis 120°	115 bis 120°
Freiwinkel	5°	5°	5°

## Recommendation for machining

(Condition annealed, average values)

Turning with carbide tipped tools				
depth of cut mm	0,5 to 1	1 to 4	4 to 8	over 8
feed, mm/rev.	0,1 to 0,3	0,2 to 0,4	0,3 to 0,6	0,5 to 1,5
BOEHLERIT grade	SB10, SB20	SB10, SB20, EB10	SB30, EB20	SB30, SB40
ISO grade	P10, P20	P10, P20, M10	P30, M20	P30, P40
cutting speed, m/min				
indexable carbide inserts edge life 15 min	210 to 150	160 to 110	110 to 80	70 to 45
brazed carbide tipped tools edge life 30 min	150 to 110	135 to 85	90 to 60	70 to 35
hardfaced indexable carbide inserts edge life 15 min BOEHLERIT ROYAL 121 BOEHLERIT ROYAL 131	to 210 to 140	to 180 to 140	to 130 to 100	to 80 to 60
cutting angles for brazed carbide tipped tools rake angle clearance angle angle of inclination	6 to 12° 6 to 8° 0°	6 to 12° 6 to 8° - 4°	6 to 12° 6 to 8° - 4°	6 to 12° 6 to 8° - 4°

Turning with HSS tools			
depth of cut, mm	0,5	3	6
feed, mm/rev.	0,1	0,4	0,8
HSS-grade BÖHLER/DIN	S700 / DIN S10-4-3-10		
cutting speed, m/min			
edge life 60 min	30 to 20	20 to 15	18 to 10
rake angle	14°	14°	14°
clearance angle	8°	8°	8°
angle of inclination	-4°	-4°	-4°

Milling with carbide tipped cutters		
feed, mm/tooth	to 0,2	0,2 to 0,4
cutting speed, m/min		
BOEHLERIT SBF/ ISO P25	150 to 100	110 to 60
BOEHLERIT SB40/ ISO P40	100 to 60	70 to 40
BOEHLERIT ROYAL 131 / ISO P35	130 to 85	130 to 85

Drilling with carbide tipped tools			
drill diameter, mm	3 to 8	8 to 20	20 to 40
feed, mm/rev.	0,02 to 0,05	0,05 to 0,12	0,12 to 0,18
BOEHLERIT / ISO-grade	HB10/K10	HB10/K10	HB10/K10
cutting speed, m/min			
	50 to 35	50 to 35	50 to 35
top angle	115 to 120°	115 to 120°	115 to 120°
clearance angle	5°	5°	5°

---

**Physikalische Eigenschaften****Physical properties**

Dichte bei /  
Density at ..... 20°C ..... 7,70 .....kg/dm<sup>3</sup>

Wärmeleitfähigkeit bei /  
Thermal conductivity at ..... 20°C ..... 20,0 .....W/(m.K)

Spezifische Wärme bei /  
Specific heat at ..... 20°C ..... 460 .....J/(kg.K)

Spez. elektr. Widerstand bei /  
Electrical resistivity at ..... 20°C ..... 0,65 .....Ohm.mm<sup>2</sup>/m

Elastizitätsmodul bei /  
Modulus of elasticity at ..... 20°C ..... 210 x 10<sup>3</sup> .....N/mm<sup>2</sup>

<b>Wärmeausdehnung zwischen 20°C und ...°C, 10<sup>-6</sup> m/(m.K) bei</b> <b>Thermal expansion between 20°C and ...°C, 10<sup>-6</sup> m/(m.K) at</b>					
100°C	200°C	300°C	400°C	500°C	600°C
10,5	11,0	11,0	11,5	12,0	12,0